

MUNICIPIO DE CALVILLO

CUENTA PÚBLICA MENSUAL

DICIEMBRE 2017

INFORMACIÓN PRESUPUESTARIA

13. Estado analítico de ingresos.
14. Estado analítico del ejercicio del presupuesto de egresos – Clasificación administrativa.
15. Estado analítico del ejercicio del presupuesto de egresos – Clasificación por objeto del gasto (Capítulo y concepto).
16. Estado analítico del ejercicio del presupuesto de egresos – Clasificación económica (Por tipo de gasto).
17. Estado analítico del ejercicio del presupuesto de egresos – Clasificación funcional (Finalidad y función).
18. Endeudamiento neto.
19. Intereses de la deuda.
20. Indicadores de postura fiscal.

Cuenta Pública 2017
MUNICIPIO DE CALVILLO
Estado Analítico de Ingresos
Del 1 de Enero al 31 de Diciembre de 2017

Rubro de Ingresos	Estimado (1)	Ampliaciones y Reducciones (2)	Ingreso Modificado (3= 1 + 2)	Devengado (4)	Recaudado (5)	Diferencia (6= 5 - 1)
Impuestos	\$13,446,626.65	\$138,796.16	\$13,585,422.81	\$13,585,422.81	\$13,585,422.81	\$138,796.16
Cuotas y Aportaciones de Seguridad Social	\$0.00	\$0.00	\$0.00	\$0.00	\$0.00	\$0.00
Contribuciones de Mejoras	\$0.00	\$0.00	\$0.00	\$0.00	\$0.00	\$0.00
Derechos	\$12,315,414.46	\$1,920,497.75	\$14,235,912.21	\$14,235,912.21	\$14,051,851.43	\$1,736,436.97
Productos	\$417,958.74	\$543,965.00	\$961,923.74	\$961,923.74	\$961,923.74	\$543,965.00
Corriente	\$417,958.74	\$543,965.00	\$961,923.74	\$961,923.74	\$961,923.74	\$543,965.00
Capital	\$0.00	\$0.00	\$0.00	\$0.00	\$0.00	\$0.00
Aprovechamientos	\$1,266,218.36	\$831,203.80	\$2,097,422.16	\$2,097,422.16	\$2,089,677.21	\$823,458.85
Corriente	\$1,266,218.36	\$831,203.80	\$2,097,422.16	\$2,097,422.16	\$2,089,677.21	\$823,458.85
Capital	\$0.00	\$0.00	\$0.00	\$0.00	\$0.00	\$0.00
Ingresos por Ventas de Bienes y Servicios	\$0.00	\$0.00	\$0.00	\$0.00	\$0.00	\$0.00
Participaciones y Aportaciones	\$164,731,000.00	\$136,397,575.22	\$301,128,575.22	\$299,214,575.22	\$296,820,825.22	\$132,089,825.22
Transferencias, Asignaciones, Subsidios y Otras Ayudas	\$0.00	\$0.00	\$0.00	\$0.00	\$0.00	\$0.00
Ingresos Derivados de Financiamientos	\$12,000,000.00	-\$7,000,000.00	\$5,000,000.00	\$5,000,000.00	\$5,000,000.00	-\$7,000,000.00
Total	\$294,177,218.21	\$132,832,037.93	\$337,009,256.14	\$335,095,256.47	\$332,509,700.41	\$128,332,482.20
				Ingresos excedentes ¹		

Estado Analítico de Ingresos Por Fuente de Financiamiento	Estimado (1)	Ampliaciones y Reducciones (2)	Ingreso Modificado (3= 1 + 2)	Devengado (4)	Recaudado (5)	Diferencia (6= 5 - 1)
Ingresos del Gobierno	\$192,177,218.21	\$138,832,037.93	\$332,009,256.14	\$330,095,256.47	\$327,509,700.41	\$135,332,482.20
Impuestos	\$13,446,626.65	\$138,796.16	\$13,585,422.81	\$13,585,422.81	\$13,585,422.81	\$138,796.16
Contribuciones de Mejoras	\$0.00	\$0.00	\$0.00	\$0.00	\$0.00	\$0.00
Derechos	\$12,315,414.46	\$1,920,497.75	\$14,235,912.21	\$14,235,912.21	\$14,051,851.43	\$1,736,436.97
Productos	\$417,958.74	\$543,965.00	\$961,923.74	\$961,923.74	\$961,923.74	\$543,965.00
Corriente	\$417,958.74	\$543,965.00	\$961,923.74	\$961,923.74	\$961,923.74	\$543,965.00
Capital	\$0.00	\$0.00	\$0.00	\$0.00	\$0.00	\$0.00
Aprovechamientos	\$1,266,218.36	\$831,203.80	\$2,097,422.16	\$2,097,422.16	\$2,089,677.21	\$823,458.85
Corriente	\$1,266,218.36	\$831,203.80	\$2,097,422.16	\$2,097,422.16	\$2,089,677.21	\$823,458.85
Capital	\$0.00	\$0.00	\$0.00	\$0.00	\$0.00	\$0.00
Participaciones y Aportaciones	\$164,731,000.00	\$136,397,575.22	\$301,128,575.22	\$299,214,575.22	\$296,820,825.22	\$132,089,825.22
Transferencias, Asignaciones, Subsidios y Otras Ayudas	\$0.00	\$0.00	\$0.00	\$0.00	\$0.00	\$0.00
Ingresos de Organismos y Empresas	\$0.00	\$0.00	\$0.00	\$0.00	\$0.00	\$0.00
Cuotas y Aportaciones de Seguridad Social	\$0.00	\$0.00	\$0.00	\$0.00	\$0.00	\$0.00
Ingresos por Ventas de Bienes y Servicios	\$0.00	\$0.00	\$0.00	\$0.00	\$0.00	\$0.00
Transferencias, Asignaciones, Subsidios y Otras Ayudas	\$0.00	\$0.00	\$0.00	\$0.00	\$0.00	\$0.00
Ingresos derivados de financiamiento	\$12,000,000.00	-\$7,000,000.00	\$5,000,000.00	\$5,000,000.00	\$5,000,000.00	-\$7,000,000.00
Ingresos Derivados de Financiamientos	\$12,000,000.00	-\$7,000,000.00	\$5,000,000.00	\$5,000,000.00	\$5,000,000.00	-\$7,000,000.00
Total	\$294,177,218.21	\$132,832,037.93	\$337,009,256.14	\$335,095,256.47	\$332,509,700.41	\$128,332,482.20
				Ingresos excedentes ¹		

¹ Los Ingresos excedentes se presentan para efectos de cumplimiento de la Ley General de Contabilidad Gubernamental y el importe reflejado debe ser siempre mayor a cero

Lic. Adán Valdivia López
PRESIDENTE MUNICIPAL

Lic. Silverio Vargas Montoya

COMISIÓN DE ADMINISTRACIÓN Y HACIENDA PÚBLICA

L.A.E. José Antonio Calzadilla Alonso
SECRETARIO DE FINANZAS Y ADMINISTRACIÓN

Cuenta Pública 2017
MUNICIPIO DE CALVILLO
Estado Analítico del Ejercicio del Presupuesto de Egresos
Clasificación Administrativa
Del 1 de Enero al 31 de Diciembre de 2017

Concepto	Aprobado \$1.00	Egresos			Devenido \$4.00	Pagado \$5.00	Subjoraleo 6 = (3 - 4)
		Ampliaciones (Reducciones) \$2.00	Modificado 3 = (1 + 2)				
A0 CABILDO	\$3,869,364.39	\$67,442.91	\$3,936,806.30	\$3,936,806.30	\$3,910,654.14	\$0.00	\$0.00
B0 SECRETARÍA DEL H. AYUNTAMIENTO	\$3,869,364.39	\$67,442.91	\$3,936,806.30	\$3,936,806.30	\$3,910,654.14	\$0.00	\$0.00
B1 SECRETARÍA	\$5,915,493.23	\$-314,439.81	\$5,601,053.42	\$5,601,053.42	\$5,572,683.01	\$0.00	\$0.00
B2 REGLAMENTOS Y CONTROL SANITARIO	\$836,369.99	\$61,090.41	\$897,460.40	\$897,460.40	\$881,533.66	\$0.00	\$0.00
B5 GESTIÓN JURÍDICA	\$1,535,594.65	\$154,071.31	\$1,689,665.96	\$1,689,665.96	\$1,681,596.10	\$0.00	\$0.00
B6 PROTECCIÓN CIVIL Y BOMBEROS	\$578,203.12	\$-194,887.40	\$383,315.72	\$383,315.72	\$383,315.72	\$0.00	\$0.00
B7 OFICINA DE ENLACE CON RELACIONES EXTERIORES	\$87,568.06	\$217,847.84	\$305,415.90	\$305,415.90	\$284,536.40	\$0.00	\$0.00
B8 JUECES CALIFICADORES	\$197,357.46	\$-546,424.52	\$2,705,775.29	\$2,705,775.29	\$2,158,141.77	\$0.00	\$0.00
B9 ARCHIVO GENERAL DE GOBIERNO	\$6,961,831.48	\$17,640.38	\$7,000,471.86	\$7,000,471.86	\$6,983,831.48	\$0.00	\$0.00
C0 SECRETARÍA DE FINANZAS Y ADMINISTRACIÓN	\$1,452,392.28	\$1,009,882.74	\$2,462,275.02	\$2,462,275.02	\$1,433,136.34	\$0.00	\$0.00
C1 SECRETARÍA	\$1,622,724.21	\$87,045.58	\$1,709,769.79	\$1,709,769.79	\$1,681,596.10	\$0.00	\$0.00
C2 CONTABILIDAD Y CUENTA PÚBLICA	\$346,310.05	\$-219,772.07	\$126,537.98	\$126,537.98	\$328,537.98	\$0.00	\$0.00
C3 PROGRAMACIÓN Y CONTROL PRESUPUESTAL	\$836,462.32	\$479,250.53	\$1,315,712.85	\$1,315,712.85	\$1,286,375.40	\$0.00	\$0.00
C4 RECURSOS MATERIALES Y CONTROL PATRIMONIAL	\$0.00	\$178.00	\$178.00	\$178.00	\$178.00	\$0.00	\$0.00
C4 RECURSOS MATERIALES Y CONTROL PATRIMONIAL	\$1,085,769.91	\$354,569.85	\$1,440,339.76	\$1,440,339.76	\$1,406,833.59	\$0.00	\$0.00
C5 RECURSOS HUMANOS	\$1,418,182.71	\$-175,971.60	\$1,242,211.11	\$1,242,211.11	\$1,157,309.65	\$0.00	\$0.00
C6 EJECUCIÓN, APREMIO E INSPECCIÓN FISCAL	\$1,778,702.75	\$-247,353.03	\$1,531,349.72	\$1,531,349.72	\$1,405,247.85	\$0.00	\$0.00
D0 SECRETARÍA	\$810,573.07	\$45,354.59	\$855,927.66	\$855,927.66	\$729,825.79	\$0.00	\$0.00
D2 AUDITORÍA FINANCIERA	\$182,615.65	\$-40,204.85	\$142,410.80	\$142,410.80	\$174,410.80	\$0.00	\$0.00
D3 SUPERVISIÓN DE OBRAS	\$214,769.85	\$177.82	\$214,947.67	\$214,947.67	\$216,546.67	\$0.00	\$0.00
D4 SISTEMAS INTEGRALES DE CONTROL Y GESTIÓN	\$354,759.33	\$-170,817.86	\$183,941.47	\$183,941.47	\$183,941.47	\$0.00	\$0.00
D5 JURÍDICO CONTRALORIA INTERNA	\$215,984.85	\$115,481.73	\$331,466.58	\$331,466.58	\$300,984.85	\$0.00	\$0.00
E0 SECRETARÍA DE SEGURIDAD PÚBLICA	\$30,795,745.20	\$1,964,311.86	\$32,760,057.06	\$32,760,057.06	\$42,311,059.36	\$0.00	\$0.00
E1 SECRETARÍA	\$7,000.00	\$7,000.00	\$0.00	\$0.00	\$42,311,059.36	\$0.00	\$0.00
E2 SERVICIOS MÉDICOS	\$29,500.00	\$-8,620.00	\$20,880.00	\$20,880.00	\$20,880.00	\$0.00	\$0.00
E3 PREVENCIÓN DEL DELITO	\$64,407,440.90	\$72,656,916.83	\$137,064,357.73	\$137,064,357.73	\$79,800,552.64	\$-9.01	\$0.00
G0 SECRETARÍA DE OBRAS PÚBLICAS Y DESARROLLO URBANO	\$57,179,906.83	\$72,652,422.60	\$130,032,329.43	\$130,032,329.43	\$72,801,292.76	\$0.01	\$0.01
G1 SECRETARÍA	\$525,956.18	\$-35,148.21	\$490,807.97	\$490,807.97	\$490,807.97	\$0.00	\$0.00
G2 LICITACIÓN Y COSTOS	\$711,650.11	\$-310,978.94	\$400,671.17	\$400,671.17	\$398,675.27	\$0.00	\$0.00
G3 SUPERVISIÓN DE OBRA	\$198,954.25	\$15,631.07	\$214,585.32	\$214,585.32	\$182,487.18	\$0.00	\$0.00
G4 CALIDAD DE OBRA Y ADMINISTRACIÓN	\$885,450.14	\$403,104.66	\$1,288,554.80	\$1,288,554.80	\$1,287,557.90	\$0.00	\$0.00
G5 PARQUE DE MAQUINARIA	\$2,575,501.95	\$-2,213.32	\$2,573,288.63	\$2,573,288.63	\$2,544,399.89	\$0.00	\$0.00
G6 JURÍDICO ADMINISTRATIVO	\$189,579.65	\$-85,940.02	\$103,639.63	\$103,639.63	\$183,639.63	\$0.00	\$0.00
G7 DESARROLLO URBANO E IMAGEN URBANA	\$1,741,819.62	\$-68,157.07	\$1,673,662.55	\$1,673,662.55	\$1,669,621.57	\$0.00	\$0.00
G8 GESTIÓN AMBIENTAL	\$398,622.17	\$-156,541.70	\$242,080.47	\$242,080.47	\$242,080.47	\$0.00	\$0.00
G9 SECRETARÍA DE SERVICIOS PÚBLICOS	\$32,851,842.51	\$2,143,168.17	\$34,995,010.68	\$34,995,010.68	\$33,346,588.61	\$0.00	\$0.00
H0 SECRETARÍA	\$1,422,545.19	\$47,214.66	\$1,469,759.85	\$1,469,759.85	\$1,456,552.36	\$0.00	\$0.00
H1 LIMPIA Y ASEO PÚBLICO	\$15,498,398.41	\$2,101,329.57	\$17,599,728.98	\$17,599,728.98	\$16,583,765.98	\$0.00	\$0.00
H2 ALUMBRADO PÚBLICO	\$7,867,981.22	\$-152,246.34	\$7,715,734.88	\$7,715,734.88	\$7,086,522.95	\$0.00	\$0.00
H3 PARQUES JARDINES Y PANTEONES	\$5,139,768.96	\$120,746.79	\$5,260,515.75	\$5,260,515.75	\$5,198,019.79	\$0.00	\$0.00
H4 ADMINISTRACIÓN Y MANTENIMIENTO DE EDIFICIOS	\$676,578.79	\$65,665.38	\$742,244.17	\$742,244.17	\$732,149.28	\$0.00	\$0.00
H6 RASTRO	\$2,246,568.94	\$-449,539.91	\$1,797,029.03	\$1,797,029.03	\$2,177,679.23	\$0.00	\$0.00
I0 SECRETARÍA DE DESARROLLO ECONÓMICO	\$5,913,072.16	\$16,999,556.69	\$22,912,628.85	\$22,912,628.85	\$17,963,368.86	\$0.00	\$0.00
I1 SECRETARÍA	\$1,364,827.16	\$5,527,802.15	\$6,892,629.31	\$6,892,629.31	\$2,085,898.31	\$0.00	\$0.00
I2 DESARROLLO ECONÓMICO	\$583,357.58	\$-148,640.75	\$434,716.81	\$434,716.81	\$433,716.81	\$0.00	\$0.00
I3 DESARROLLO RURAL	\$694,652.66	\$256,569.92	\$951,222.58	\$951,222.58	\$438,082.74	\$0.00	\$0.00
I4 TURISMO Y PROMOCIÓN MUNICIPAL	\$1,233,249.33	\$200,480.45	\$1,433,729.78	\$1,433,729.78	\$1,412,829.79	\$0.00	\$0.00
I5 PUEBLO MÁGICO Y ARTESANOS	\$689,772.19	\$-620,864.59	\$68,907.60	\$68,907.60	\$68,917.60	\$0.00	\$0.00
I6 FOMENTO ARTESANAL	\$222,968.94	\$-15,568.86	\$207,400.08	\$207,400.08	\$207,400.08	\$0.00	\$0.00
I8 DEPARTAMENTO DE CULTURA	\$410,612.37	\$12,593,964.41	\$13,004,576.78	\$13,004,576.78	\$12,913,165.78	\$0.00	\$0.00
I9 UNIDAD REGIONAL CALVILLO DEL SERVICIO NACIONAL DE EMPLEO	\$713,631.95	\$-320,036.20	\$393,595.75	\$393,595.75	\$393,595.75	\$0.00	\$0.00
J0 SECRETARÍA DE DESARROLLO SOCIAL	\$5,811,888.38	\$10,717,400.40	\$16,529,288.78	\$16,529,288.78	\$16,514,136.58	\$0.00	\$0.00

J1	SECRETARIA	\$684,092.00	\$11,734,837.05	\$11,734,837.05	\$11,723,751.85	\$0.00
J2	PROGRAMAS	\$2,318,510.71	\$2,380,387.44	\$2,380,387.44	\$2,376,290.44	\$0.00
J3	VINCULACIÓN EDUCACIÓN CIVICA	\$1,359,039.40	\$1,281,759.39	\$1,281,759.39	\$1,281,759.39	\$0.00
J4	PARTICIPACIÓN CIUDADANA	\$344,590.01	\$723,376.61	\$723,376.61	\$723,376.61	\$0.00
J5	DESARROLLO HUMANO	\$504,182.14	\$151,790.73	\$151,790.73	\$151,790.73	\$0.00
J6	INSTANCIA MUNICIPAL DE LA JUVENTUD	\$433,810.34	\$211,910.25	\$211,910.25	\$211,910.25	\$0.00
J7	ATENCIÓN AL MIGRANTE	\$167,692.78	\$45,255.31	\$45,255.31	\$45,255.31	\$0.00
L0	SECRETARIA DIF MUNICIPAL	\$6,356,619.97	\$7,348,155.84	\$7,348,155.84	\$7,303,314.67	\$0.00
L1	SECRETARIA	\$3,311,534.48	\$5,345,464.46	\$5,345,464.46	\$5,320,643.31	\$0.00
L2	PROGRAMAS ALIMENTICIOS	\$918,060.62	\$498,932.06	\$498,932.06	\$498,932.06	\$0.00
L3	REHABILITACIÓN FISICA Y PSICOLOGIA	\$1,282,468.18	\$831,271.69	\$831,271.69	\$831,271.69	\$0.00
L4	JURIDICO DE LA DEFENSA DEL MENOR Y FAMILIA	\$481,670.65	\$110,297.62	\$110,297.62	\$110,297.62	\$0.00
L5	COORDINACIÓN INAPAM	\$382,876.64	\$582,169.99	\$582,169.99	\$582,169.99	\$0.00
M0	SECRETARIA PARTICULAR	\$11,996,949.92	\$16,093,906.90	\$16,093,906.90	\$14,425,736.94	\$0.00
M1	SECRETARIA	\$5,301,382.97	\$6,231,219.96	\$6,231,219.96	\$5,971,468.68	\$0.00
M2	COORDINACIÓN DE COMUNICACIÓN SOCIAL	\$2,038,541.13	\$3,309,777.21	\$3,309,777.21	\$3,286,538.70	\$0.00
M3	COORDINACIÓN DE RELACIONES PÚBLICAS	\$247,652.18	\$444,123.92	\$444,123.92	\$368,394.68	\$0.00
M4	GESTIÓN SOCIAL	\$2,339,011.98	\$2,918,616.53	\$2,918,616.53	\$2,733,350.62	\$0.00
M5	COORDINACIÓN DE AUTORIDADES AUXILIARES	\$584,537.93	\$380,160.00	\$380,160.00	\$380,160.00	\$0.00
M6	GIRAS Y EVENTOS	\$1,505,863.75	\$1,832,009.26	\$1,832,009.26	\$1,725,834.38	\$0.00
N0	NIVEL MUNICIPAL	\$22,471,125.79	\$24,890,546.75	\$24,890,546.75	\$22,811,385.83	\$0.00
N1	NIVEL MUNICIPAL	\$22,471,125.79	\$24,890,546.75	\$24,890,546.75	\$22,811,385.83	\$0.00
O0	INSTITUTO MUNICIPAL DE LA MUJER	\$708,589.94	\$741,559.03	\$741,559.03	\$739,288.13	\$0.00
O1	INSTITUTO MUNICIPAL DE LA MUJER	\$708,589.94	\$741,559.03	\$741,559.03	\$739,288.13	\$0.00
Q0	INSTITUTO MUNICIPAL DE PLANEACIÓN	\$1,796,021.09	\$1,461,415.65	\$1,461,415.65	\$1,458,284.05	\$0.00
Q1	INSTITUTO MUNICIPAL DE PLANEACIÓN	\$964,282.92	\$1,009,609.68	\$1,009,609.68	\$1,006,478.08	\$0.00
Q2	SISTEMA MUNICIPAL DE PLANEACIÓN INTEGRAL	\$478,278.72	\$451,805.97	\$451,805.97	\$451,805.97	\$0.00
Q3	SISTEMA DE INFORMACIÓN ESTRATÉGICA MUNICIPAL	\$160,989.80	\$0.00	\$0.00	\$0.00	\$0.00
Q4	SISTEMA DE EVALUACIÓN MUNICIPAL	\$192,469.65	\$0.00	\$0.00	\$0.00	\$0.00
S0	INSTITUTO DEL DEPORTE	\$2,543,985.38	\$2,660,641.89	\$2,660,641.89	\$2,641,945.50	\$0.00
S1	INSTITUTO DEL DEPORTE	\$2,543,985.38	\$2,660,641.89	\$2,660,641.89	\$2,641,945.50	\$0.00
Total del Gasto		\$294,177,218.09	\$325,780,221.36	\$325,780,221.36	\$297,410,219.76	\$0.00

Lic. Juan Guadalupe López
 PRESIDENTE MUNICIPAL
 COMISIÓN DE ADMINISTRACIÓN Y HACIENDA PÚBLICA

L.A.E. José Antonio Cantelero Acevedo
 SECRETARIO DE FINANZAS Y ADMINISTRACIÓN

Concepto	Aprobado	Ampliaciones/ (Reducciones)	Egresos		Pagado	Subejercicio 6 = (3 + 4)
			Modificado 3 = (1 + 2)	Devengado		
Servicios Personales	\$103,436,848.28	-\$4,184,916.80	\$99,251,932.48	\$99,251,932.48	\$99,251,932.48	\$0.00
Remuneraciones al Personal de Carácter Permanente	\$29,533,465.97	-\$73,499.77	\$29,459,966.20	\$29,459,966.20	\$29,459,966.20	\$0.00
Remuneraciones al Personal de Carácter Transitorio	\$0.00	\$399,524.57	\$399,524.57	\$399,524.57	\$399,524.57	\$0.00
Remuneraciones Adicionales y Especiales	\$26,462,000.85	\$703,808.84	\$27,165,809.69	\$27,165,809.69	\$27,165,809.69	\$0.00
Seguridad Social	\$10,510,693.28	-\$362,945.63	\$10,147,747.65	\$10,147,747.65	\$10,147,747.65	\$0.00
Otras Prestaciones Sociales y Económicas	\$36,538,283.44	-\$5,431,654.97	\$31,096,629.37	\$31,096,629.37	\$31,096,629.37	\$0.00
Previsiones	\$0.00	\$0.00	\$0.00	\$0.00	\$0.00	\$0.00
Pago de Estímulos a Servidores Públicos	\$402,416.66	\$579,849.26	\$982,264.92	\$982,264.92	\$982,264.92	\$0.00
Materiales y Suministros	\$15,282,809.38	\$6,689,738.24	\$21,973,547.60	\$21,973,547.60	\$20,630,131.60	\$0.00
Materiales de Administración, Emisión de Documentos y Artículos Oficiales	\$1,151,047.99	\$759,736.40	\$1,908,084.39	\$1,908,084.39	\$1,837,490.91	\$0.00
Alimentos y Utensilios	\$498,694.80	\$261,365.00	\$761,059.80	\$761,059.80	\$761,059.80	\$0.00
Materiales Primas y Materiales de Producción y Comercialización	\$0.00	\$4,311.97	\$4,311.97	\$4,311.97	\$4,311.97	\$0.00
Materiales y Artículos de Construcción y de Reparación	\$964,228.60	\$1,362,990.32	\$2,347,178.92	\$2,347,178.92	\$2,201,324.01	\$0.00
Productos Químicos, Farmacéuticos y de Laboratorio	\$35,377.15	\$30,467.29	\$65,844.44	\$65,844.44	\$63,257.90	\$0.00
Combustibles, Lubrificantes y Aditivos	\$8,768,911.43	\$2,555,112.72	\$11,324,024.15	\$11,324,024.15	\$10,807,805.42	\$0.00
Vestuario, Blancos, Prendas de Protección y Artículos Deportivos	\$650,175.56	\$297,543.54	\$947,719.10	\$947,719.10	\$911,137.11	\$0.00
Materiales y Suministros Para Seguridad	\$0.00	\$181,600.00	\$181,600.00	\$181,600.00	\$181,600.00	\$0.00
Herramientas, Refacciones y Accesorios Menores	\$3,193,373.83	\$1,220,351.00	\$4,413,724.83	\$4,413,724.83	\$3,913,922.11	\$0.00
Servicios Básicos	\$29,694,664.42	\$29,467,465.85	\$3,082,698.27	\$3,082,698.27	\$48,782,752.95	\$0.00
Servicios de Arrendamiento	\$12,000,326.35	\$29,381,827.94	\$16,482,154.29	\$16,482,154.29	\$15,701,742.03	\$0.00
Servicios Profesionales, Científicos, Técnicos y Otros Servicios	\$951,906.72	\$838,630.54	\$1,790,537.26	\$1,790,537.26	\$1,686,441.12	\$0.00
Servicios Financieros, Bancarios y Comerciales	\$1,711,369.01	\$4,391,462.48	\$6,102,831.49	\$6,102,831.49	\$4,905,390.14	\$0.00
Servicios de Instalación, Reparación, Mantenimiento y Conservación	\$1,475,298.65	-\$73,051.53	\$1,402,237.12	\$1,402,237.12	\$1,402,237.12	\$0.00
Servicios de Comunicación Social y Publicidad	\$2,846,214.80	\$826,151.51	\$3,772,366.31	\$3,772,366.31	\$2,820,925.94	\$0.00
Servicios de Traslado y Viáticos	\$661,926.40	\$1,340,230.69	\$2,011,159.09	\$2,011,159.09	\$1,989,399.09	\$0.00
Servicios Oficiales	\$1,782,141.37	\$161,257.14	\$1,943,398.51	\$1,943,398.51	\$1,898,501.44	\$0.00
Otros Servicios Generales	\$1,460,834.59	\$3,199,532.43	\$4,660,367.01	\$4,660,367.01	\$3,820,787.99	\$0.00
Transferencias, Asignaciones, Subsidios y Otras Ayudas	\$18,835,176.34	\$1,451,297.46	\$20,286,473.80	\$20,286,473.80	\$20,148,557.79	\$0.00
Transferencias Internas y Asignaciones al Sector Público	\$0.00	\$0.00	\$0.00	\$0.00	\$0.00	\$0.00
Transferencias al Resto del Sector Público	\$17,172,733.33	\$542,157.83	\$17,714,891.16	\$17,714,891.16	\$17,577,025.15	\$0.00
Subsidios y Subvenciones	\$0.00	\$0.00	\$0.00	\$0.00	\$0.00	\$0.00
Ayudas Sociales	\$1,662,443.91	\$809,089.63	\$2,571,532.64	\$2,571,532.64	\$2,571,532.64	\$0.00
Pensiones y Jubilaciones	\$0.00	\$0.00	\$0.00	\$0.00	\$0.00	\$0.00
Transferencias a Fideicomisos, Mandatos y Otros Análogos	\$0.00	\$0.00	\$0.00	\$0.00	\$0.00	\$0.00
Transferencias a la Seguridad Social	\$0.00	\$0.00	\$0.00	\$0.00	\$0.00	\$0.00
Donativos	\$0.00	\$0.00	\$0.00	\$0.00	\$0.00	\$0.00
Bienes Muebles, Inmuebles e Intangibles	\$6,100,000.00	\$2,329,532.85	\$8,429,532.85	\$8,429,532.85	\$8,858,356.85	\$0.00
Mobiliario y Equipo de Administración	\$100,000.00	\$541,436.90	\$641,436.90	\$641,436.90	\$622,878.90	\$0.00
Equipo de Instrumental Médico y de Laboratorio	\$0.00	\$255,484.21	\$255,484.21	\$255,484.21	\$255,484.21	\$0.00
Vehículos y Equipo de Transporte	\$4,288,300.00	\$46,339.98	\$4,334,639.98	\$4,334,639.98	\$4,334,639.98	\$0.00
Equipo de Defensa y Seguridad	\$0.00	\$2,337,587.60	\$2,337,587.60	\$2,337,587.60	\$2,337,587.60	\$0.00
Maquinaria, Otros Equipos y Herramientas	\$1,701,700.00	-\$470,736.84	\$1,230,963.16	\$1,230,963.16	\$1,230,963.16	\$0.00
Bienes Inmuebles	\$0.00	\$0.00	\$0.00	\$0.00	\$0.00	\$0.00
Activos Intangibles	\$0.00	\$0.00	\$0.00	\$0.00	\$0.00	\$0.00
Inversión Pública	\$30,573,666.67	\$108,421.60	\$30,682,088.27	\$108,421.60	\$64,805.60	\$0.00
Otra Pública en Bienes de Dominio Público	\$0.00	\$88,416,180.76	\$88,416,180.76	\$88,416,180.76	\$57,459,308.42	-\$0.01
Otra Pública en Bienes Propios	\$30,573,666.67	\$59,455,240.61	\$90,028,907.28	\$90,028,907.28	\$47,858,959.88	\$0.00
Proyectos Productivos y Acciones de Fomento	\$0.00	\$24,173,440.15	\$24,173,440.15	\$24,173,440.15	\$9,600,348.54	\$0.00
Inversiones Financieras y Otras Provisiones	\$0.00	\$4,787,500.00	\$4,787,500.00	\$4,787,500.00	\$0.00	\$0.00
Inversiones Para el Fomento de Actividades Productivas	\$0.00	\$0.00	\$0.00	\$0.00	\$0.00	\$0.00
Acciones y Participaciones de Capital	\$0.00	\$0.00	\$0.00	\$0.00	\$0.00	\$0.00
Compra de Títulos y Valores	\$0.00	\$0.00	\$0.00	\$0.00	\$0.00	\$0.00
Concesión de Préstamos	\$0.00	\$0.00	\$0.00	\$0.00	\$0.00	\$0.00
Inversiones en Fideicomisos, Mandatos y Otros Análogos	\$0.00	\$0.00	\$0.00	\$0.00	\$0.00	\$0.00
Otras Inversiones Financieras	\$0.00	\$0.00	\$0.00	\$0.00	\$0.00	\$0.00
Provisiones para Contingencias y Otras Erogaciones Especiales	\$0.00	\$0.00	\$0.00	\$0.00	\$0.00	\$0.00
Participaciones y Aportaciones	\$1,391,000.00	\$1,904,877.00	\$3,295,877.00	\$3,295,877.00	\$2,787,651.30	\$0.00
Participaciones	\$0.00	\$0.00	\$0.00	\$0.00	\$0.00	\$0.00
Aportaciones	\$0.00	\$0.00	\$0.00	\$0.00	\$0.00	\$0.00
Convenios	\$0.00	\$0.00	\$0.00	\$0.00	\$0.00	\$0.00
Deuda Pública	\$1,391,000.00	\$1,904,877.00	\$3,295,877.00	\$3,295,877.00	\$2,787,651.30	\$0.00
Amortización de la Deuda Pública	\$4,863,062.10	-\$4,863,062.10	\$0.00	\$0.00	\$0.00	\$0.00
Intereses de la Deuda Pública	\$4,000,000.00	-\$863,062.10	\$3,136,937.90	\$3,136,937.90	\$3,136,937.90	\$0.00
Comisiones de la Deuda Pública	\$963,062.10	\$0.00	\$963,062.10	\$963,062.10	\$963,062.10	\$0.00

Cuenta Pública 2017
MUNICIPIO DE CALVILLO
Estado Analítico del Ejercicio del Presupuesto de Egresos
Clasificación por Objeto del Gasto (Capítulo y Concepto)
Del 1 de Enero al 31 de Diciembre de 2017

Concepto	Egresos					Pagado	Subejercicio 6 = (3 - 4)
	Aprobado 1 = 00	Ampliaciones/ (Reducciones) 2 = 00	Modificado 3 = (1 + 2)	Devengado 4 = 00			
Gastos de la Deuda Pública							
Costo por Coberturas	\$0.00	\$0.00	\$0.00	\$0.00	\$0.00	\$0.00	\$0.00
Apoyos Financieros	\$0.00	\$0.00	\$0.00	\$0.00	\$0.00	\$0.00	\$0.00
Adeudos de Ejercicios Fiscales Anteriores (Adefas)	\$0.00	\$0.00	\$0.00	\$0.00	\$0.00	\$0.00	\$0.00
Total del Gasto	\$204,177,218.09	\$121,603,003.26	\$325,780,221.35	\$325,780,221.35	\$257,410,219.76		-\$0.01

Lic. Adrián Valdez López
PRESIDENTE MUNICIPAL

Lic. Silvia Vargas Morales
COMISIÓN DE ADMINISTRACIÓN Y HACIENDA PÚBLICA

L.A.E. José Antonio Mirabal Alonso
SECRETARIO DE FINANZAS Y ADMINISTRACIÓN

Cuenta Pública 2017

MUNICIPIO DE CALVILLO

Estado Analítico del Ejercicio del Presupuesto de Egresos

Clasificación Económica (por Tipo de Gasto)

Del 1 de Enero al 31 de Diciembre de 2017

Concepto	Egresos					Subejercicio
	Aprobado 1	Ampliaciones/ (Reducciones) 2	Modificado 3 = (1 + 2)	Devengado 4	Pagado 5	
						6 = (3 - 4)
Gasto Corriente	161,746,976	32,510,976	194,257,953	194,257,953	187,530,565	0
Gasto de Capital	36,767,799	92,182,937	128,950,736	128,950,736	67,308,122	-0
Amortización de la Deuda y Disminución de Pasivos	4,000,000	-4,000,000	0	0	0	0
Pensiones y Jubilaciones	1,662,443	909,090	2,571,533	2,571,533	2,571,533	0
Participaciones	0	0	0	0	0	0
Total del Gasto	204,177,218	121,603,003	325,780,221	325,780,221	257,410,220	0




L.A.E. José Antonio Carabajal Alonso
SECRETARÍO de FINANZAS y
ADMINISTRACIÓN



Lic. Adán Valdivia López



PRESIDENTE MUNICIPAL



Lic. Silvana Vargas Montoya
COMISIÓN de ADMINISTRACIÓN y
HACIENDA PÚBLICA

Cuenta Pública 2017

MUNICIPIO DE CALVILLO

Estado Analítico del Ejercicio del Presupuesto de Egresos

Clasificación Funcional (Finalidad y Función)

Del 1 de Enero al 31 de Diciembre de 2017

Concepto	Egresos					Subejercicio 6 = (3 - 4)
	Aprobado \$1.00	Ampliaciones/ (Reducciones) \$2.00	Modificado 3 = (1 + 2)	Devengado \$4.00	Pagado \$5.00	
Gobierno	\$174,525,618.09	-\$14,479,676.38	\$160,045,941.71	\$160,045,941.70	\$154,963,348.40	\$0.01
Legislación	\$0.00	\$532,064.02	\$532,064.02	\$532,064.02	\$532,064.02	\$0.00
Justicia			\$0.00			\$0.00
Coordinación de la Política de	\$25,000.00	-\$25,000.00	\$0.00	\$0.00	\$0.00	\$0.00
Relaciones Exteriores			\$0.00			\$0.00
Asuntos Financieros y Hacend	\$143,797,618.07	-\$29,015,072.76	\$114,782,545.31	\$114,782,545.30	\$110,238,080.36	\$0.01
Seguridad Nacional			\$0.00			\$0.00
Asuntos de Orden Público y d	\$30,553,000.02	\$11,877,727.60	\$42,430,727.62	\$42,430,727.62	\$42,032,293.58	\$0.00
Otros Servicios Generales	\$150,000.00	\$2,150,604.76	\$2,300,604.76	\$2,300,604.76	\$2,160,910.44	\$0.00
Desarrollo Social	\$29,651,600.00	\$131,030,242.85	\$160,681,842.85	\$160,681,842.86	\$102,181,934.56	-\$0.01
Protección Ambiental	\$1,483,200.00	\$3,138,691.64	\$4,621,891.64	\$4,621,891.64	\$3,750,395.71	\$0.00
Vivienda y Servicios a la Com	\$21,292,000.00	\$105,400,572.72	\$126,692,572.72	\$126,692,572.73	\$70,859,408.63	-\$0.01
Salud	\$60,000.00	-\$4,800.00	\$55,200.00	\$55,200.00	\$55,200.00	\$0.00
Recreación, Cultura y Otras N	\$1,545,000.00	\$19,665,132.82	\$21,210,132.82	\$21,210,132.82	\$19,532,750.56	\$0.00
Educación	\$1,241,000.00	\$2,447,226.71	\$3,688,226.71	\$3,688,226.71	\$3,688,226.71	\$0.00
Protección Social	\$3,730,400.00	\$443,843.51	\$4,174,243.51	\$4,174,243.51	\$4,056,377.50	\$0.00
Otros Asuntos Sociales	\$300,000.00	-\$60,424.55	\$239,575.45	\$239,575.45	\$239,575.45	\$0.00
Desarrollo Económico	\$0.00	\$5,052,436.80	\$5,052,436.80	\$5,052,436.80	\$264,936.80	\$0.00

Asuntos Económicos, Comer	\$0.00	\$4,787,500.00	\$4,787,500.00	\$4,787,500.00	\$0.00
Agropecuaria, Silvicultura, Pe			\$0.00		\$0.00
Combustibles y Energía			\$0.00		\$0.00
Minería, Manufacturas y Cons			\$0.00		\$0.00
Transporte			\$0.00		\$0.00
Comunicaciones	\$0.00	\$200,000.00	\$200,000.00	\$200,000.00	\$0.00
Turismo	\$0.00	\$64,936.80	\$64,936.80	\$64,936.80	\$0.00
Ciencia, Tecnología e Innovac			\$0.00		\$0.00
Otras Industrias y Otros Asun			\$0.00		\$0.00
Otras no Clasificadas en	\$0.00	\$0.00	\$0.00	\$0.00	\$0.00
Emisiones Anticipadas			\$0.00		\$0.00
Transacciones de la Deuda P			\$0.00		\$0.00
Transferencias, Participacion			\$0.00		\$0.00
Saneamiento del Sistema Fin			\$0.00		\$0.00
Adeudos de Ejercicios Fiscale			\$0.00		\$0.00
Total del Gasto	\$204,177,218.09	\$121,603,003.27	\$325,780,221.36	\$257,410,219.76	\$0.00

Lic. Adán Valdivia López

PRESIDENTE MUNICIPAL

Lic. Silvana Vargas Montoya

COMISIÓN de ADMINISTRACIÓN y
HACIENDA PÚBLICA

L.A.E. José Antonio Carbajal Alonso

SECRETARIO de FINANZAS y ADMINISTRACIÓN

Cuenta Pública 2017
MUNICIPIO DE CALVILLO
Endeudamiento Neto
Del 1 de Enero al 31 de Diciembre de 2017

Identificación de Crédito o Instrumento	Contratación/Colocación		Amortización	Endeudamiento Neto
	A	B		
Creditos Bancarios				
				5,000,000.00
				0
				0
				0
				0
				0
				0
Total Créditos Bancarios	5,000,000	0		5,000,000.00

Otros Instrumentos de Deuda				
				0
				0
				0
				0
				0
				0
Total Otros Instrumentos de Deuda	0	0		0
TOTAL	5,000,000	0		5,000,000.00

Lic. Adán Hernández López
PRESIDENTE MUNICIPAL

Lic. Adán Hernández López
PRESIDENTE MUNICIPAL

L.A.E. José Antonio Carbajal Alonso
SECRETARIO de FINANZAS y ADMINISTRACIÓN

Lic. Silvana Vargas Montoya
PÚBLICA

Cuenta Pública 2017
MUNICIPIO DE CALVILLO
Intereses de la Deuda
Del 1 de Enero al 31 de Diciembre de 2017



Del 1 de Enero al 31 de Diciembre de 2017


Identificación de Crédito o Instrumento	Devengado	Pagado
Créditos Bancarios		
Total de intereses de Créditos Bancarios	0	0

[illegible]

Total de intereses de Otros Instrumentos de Deuda			0
			0

TOTAL			0
			0


 Lic. Adán Valdía López
 PRESIDENTE MUNICIPAL

 Lic. Silvana Vargas Montoya


 L.A.E. José Antonio Caballal Alonso
 SECRETARIO de FINANZAS y ADMINISTRACIÓN

COMISIÓN de ADMINISTRACIÓN y HACIENDA PÚBLICA

Cuenta Pública 2017

MUNICIPIO DE CALVILLO

Indicadores de Postura Fiscal

Del 1 de Enero al 31 de Diciembre de 2017

Concepto	Estimado	Devengado	Pagado
I. Ingresos Presupuestarios (I=1+2)			
1. Ingresos del Gobierno de la Entidad Federativa ¹	\$192,177,218.21	\$330,095,256.47	\$327,509,700.41
2. Ingresos del Sector Paraestatal ¹	\$0.00	\$0.00	\$0.00
II. Egresos Presupuestarios (II=3+4)			
3. Egresos del Gobierno de la Entidad Federativa ²	\$199,314,155.99	\$325,780,221.36	\$257,410,219.76
4. Egresos del Sector Paraestatal ²	\$0.00	\$0.00	\$0.00
III. Balance Presupuestario (Superávit o Déficit) (III = I - II)	-\$7,136,937.78	\$4,315,035.11	\$70,099,480.65

Concepto	Estimado	Devengado	Pagado
III. Balance presupuestario (Superávit o Déficit)	-\$7,136,937.78	\$4,315,035.11	\$70,099,480.65
IV. Intereses, Comisiones y Gastos de la Deuda	\$863,062.10	\$0.00	\$0.00
V. Balance Primario (Superávit o Déficit) (V= III - IV)	-\$7,136,937.78	\$4,315,035.11	\$70,099,480.65

Concepto	Estimado	Devengado	Pagado
A. Financiamiento	\$12,000,000.00	\$5,000,000.00	\$5,000,000.00
B. Amortización de la deuda	\$4,000,000.00	\$0.00	\$0.00
C. Endeudamiento ó desendeudamiento (C = A - B)	\$0.00	\$0.00	\$0.00

1. Los Ingresos que se presentan son los ingresos presupuestarios totales sin incluir los ingresos por financiamientos. Los Ingresos del Gobierno de la Entidad Federativa corresponden a los del Poder Ejecutivo, Legislativo Judicial y Autónomos

2. Los egresos que se presentan son los egresos presupuestarios totales sin incluir los egresos por amortización. Los egresos del Gobierno de la Entidad Federativa corresponden a los del Poder Ejecutivo, Legislativo, Judicial y Órganos Autónomos

3. Para Ingresos se reportan los ingresos recaudados; para egresos se reportan los egresos pagados

Lic. Adán Valdivia López
PRESIDENTE MUNICIPAL

Lic. Silvia Vargas Montoya

COMISIÓN de ADMINISTRACIÓN y HACIENDA PÚBLICA

L.A.E. José Antonio Carbajal Alonso

SECRETARÍO de FINANZAS y ADMINISTRACIÓN